

RELATÓRIO PRÉ-JOGO

QUALIFICAÇÃO MUNDIAL FIFA 2026
Amahoro Stadium (Ruanda)



X



**Jogo completo
contra Egito**



Clique para visualizar

**Jogo completo
contra Djibuti**



Clique para visualizar

**Jogo completo
contra Serra Leoa**



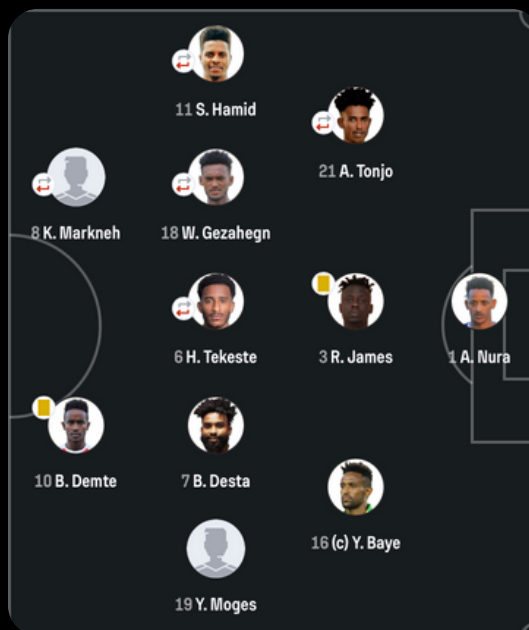
Clique para visualizar



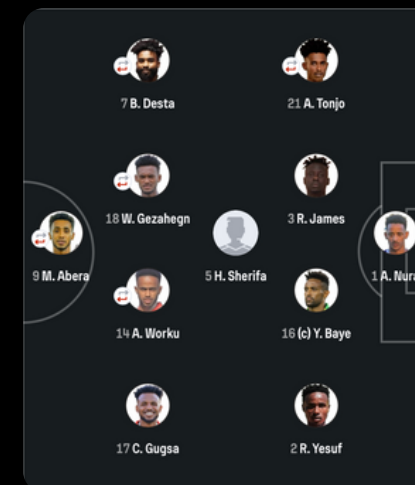
ESTATÍSTICAS DOS ÚLTIMOS JOGOS

Ataque

- Passes certos: 1.408 (41,30%)
- Passes para trás certos: 538 (15,78%)
- Passes para frente certos: 453 (13,29%)
- Passes laterais certos: 369 (10,82%)
- Passes progressivos precisos: 266 (7,80%)
- Remates / à baliza: 39 (1,14%)
- Cruzamentos certos: 36 (1,06%)
- Passes terço final certos: 118 (3,46%)
- Passes longos certos: 134 (3,93%)
- xG (gols esperados): 4,86 (0,14%)
- Gols: 6 (0,18%)
- Cantos com remates: 15 (0,44%)
- Bolas paradas com remates: 4 (0,12%)
- Contra-ataques com remates: 5 (0,15%)
- Pontapés livre com remates: 1 (0,03%)
- Remates fora da área / no alvo: 5 (0,15%)
- Passes inteligentes certos: 7 (0,21%)
- Posse de bola média: 45 % por jogo
- Cartões vermelhos: 0
- Cartões Amarelos: 2 - 0,50%
- Impedimentos: 9 - 2,25%
- Gols de Pênalti: 2
- Gols de livre direto 0



Esquema Tático Principal (3-5-2)



Variação Táticas (4-1-4-1)

Golos marcados



Clique para visualizar

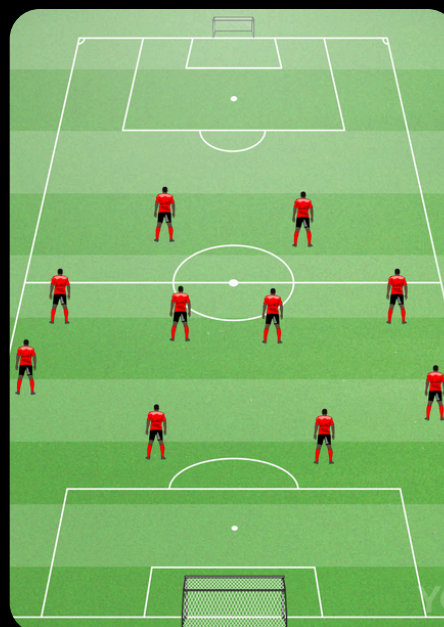
JOGOS ANALISADOS 4 - GOLOS 6 MARCADOS | 7 SOFRIDOS




ESTATÍSTICAS DOS ÚLTIMOS JOGOS

Defesa

- Duelos ganhos: 661 – 57,64 %
- Interseções: 197 – 17,17 %
- Remates contra (no alvo): 66 – 5,75 %
- Alívios: 55 – 4,79 %
- Faltas cometidas: 38 – 3,31 %
- Defesas (total): 16 – 1,39 %
- Impedimentos (total): 9 – 0,78 %
- Cantos contra: 23 – 2,01 %
- Carrinhos bem-sucedidos: 13 – 1,13 %
- Golos sofridos: 7 – 0,61 %
- Penáltis cometidos: 2 – 0,17 %
- Cartões amarelos: 2 – 0,17 %
- Cartões vermelhos: 0 – 0,00 %
- Jogos sem sofrer gols: 0 – 0,00 %
- %Duelos ganhos: 661 – 57,64 %
- Interseções: 197 – 17,17 %
- Remates contra (no alvo): 66 – 5,75 %
- Alívios: 55 – 4,79 %
- Faltas cometidas: 38 – 3,31 %
- Defesas (total): 16 – 1,39 %
- Impedimentos (total): 9 – 0,78 %
- Cantos contra: 23 – 2,01 %
- Carrinhos bem-sucedidos: 13 – 1,13 %
- Golos sofridos: 7 – 0,61 %
- Penáltis cometidos: 2 – 0,17 %
- Cartões amarelos: 2 – 0,17 %
- Cartões vermelhos: 0 – 0,00 %
- Jogos sem sofrer gols: 0 – 0,00 %



Organização defensiva principal (4-4-2)



Estrutura defensiva alternativa (4-1-4-1)

Golos sofridos



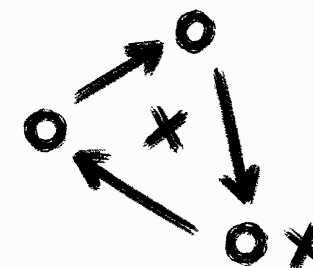
Clique para visualizar

JOGOS ANALISADOS 4 - GOLOS 6 MARCADOS | 7 SOFRIDOS



DETALHES TÁTICOS

Ofensivo



Organização Ofensiva

- Modelo vertical e direto, explorando a movimentação dos avançados.
- Mostra eficácia contra adversários frágeis, mas tem dificuldades frente a defesas compactas, com pouca variação e dependência de jogadores-chave.

Transição Ofensiva

- Aposta na aceleração imediata após recuperar a bola, aproveitando a velocidade dos atacantes em profundidade.
- Cria perigo em jogos de menor intensidade, mas falha pela falta de ligação entre setores e precipitação no passe final.

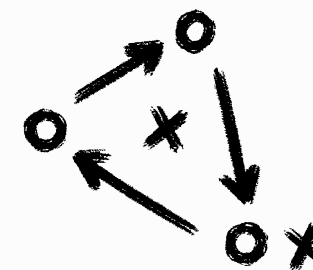
Postura ofensiva
(Organização e transição)



Clique para visualizar



DETALHES TÁTICOS Ofensivo



Bolas paradas

- Mostra agressividade em penáltis e movimentação dentro da área, mas falta coordenação e eficácia contra defesas sólidas. Depende muito de ações individuais e segundas bolas.

Livres ofensivos



Clique para visualizar

Cantos ofensivos

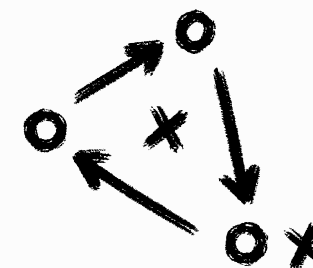


Clique para visualizar



DETALHES TÁTICOS

Defensivo



Organização Defensiva

- Alterna entre linha de três e quatro, conseguindo fechar bem os espaços centrais em bloco médio.
- Contudo, apresenta vulnerabilidades nas laterais, erros posicionais e instabilidade ao longo do jogo.

Transição Defensiva

- Setor mais vulnerável. A recomposição é lenta após perda da posse, abrindo espaços para contra-ataques, inclusive decisivos, e deixando a equipa exposta em momentos de maior pressão.

Postura defensiva
(Organização e transição)

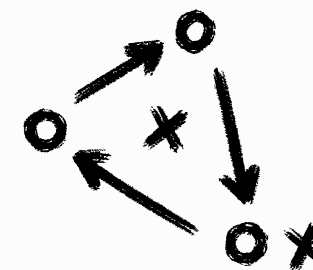


Clique para visualizar



DETALHES TÁTICOS

Defensivo



Bolas paradas

- Apesar da força dos centrais no jogo aéreo, a equipa é instável, sofrendo com falta de coordenação, concessão de penáltis e vulnerabilidade em contra-ataques após cantos a favor.

Livres defensivos



Clique para visualizar

Cantos defensivos



Clique para visualizar



EQUIPA ADVERSÁRIA

PRINCIPAIS JOGADORES



ABUBEKER NASIR

Posição: Extremo esquerdo

Clube atual: Mamelodi Sundowns (África do Sul)

Idade: 25 anos

Lances ▶
Clique para visualizar

Avançado rápido e finalizador letal; destaque com hat-trick contra Djibuti. Perigoso em transições e ataques em profundidade. Menos eficaz quando vigiado de perto ou contra defesas compactas.



BEREKET DESTA

Posição: Extremo/Avançado

Clube atual: Mechal SC (Etiópia)

Idade: 26 anos

Lances ▶
Clique para visualizar

Parceiro ofensivo de Nasir, com faro de golo e boa movimentação. Eficaz em combinações no ataque e na pressão alta. Perde influência em espaços curtos ou frente a linhas defensivas baixas.



KENEAN MARKNEH

Posição: Médio/Avançado

Clube atual: Al-Shabab SC (Oman)

Idade: 28 anos

Lances ▶
Clique para visualizar

Médio criativo e equilibrado; liga defesa e ataque com qualidade de passe. Boa movimentação para ocupar espaços vazios e disciplinado em jogos difíceis. Pode atuar também como avançado em algumas variações táticas.



ABUBEKER NURA

Posição: Guarda redes

Clube atual: Insurance Corporation (Etiópia)

Idade: 28 anos

Lances ▶
Clique para visualizar

Seguro em jogos de menor exigência; bons reflexos e presença no jogo aéreo. Mostra tranquilidade e precisão na saída de bola com os pés. Vulnerável em cenários de contra-ataques rápidos devido à desorganização da defesa.



CARACTERÍSTICAS GERAIS DA EQUIPA

- Equipa vertical e direta, explorando a velocidade e movimentação agressiva dos seus avançados. Mostra eficácia na finalização frente a adversários frágeis, mas carece de soluções coletivas no último terço, dependendo de Nasir e Desta para criar desequilíbrios.
- Defensivamente, organiza-se em bloco médio, alternando entre linha de três e quatro, com boa cobertura central, mas revela fragilidades nas laterais e na transição defensiva, sofrendo com contra-ataques rápidos e bolas paradas mal defendidas.

TREINADOR

Mesay Teferi



Mesay Teferi consegue extrair o melhor de seu elenco, mantendo a equipe organizada defensivamente e eficiente nas transições. Já demonstrou capacidade de motivar os jogadores e surpreender adversários mais fortes, promovendo renovação com talentos locais. Apesar dos desafios ofensivos e da irregularidade nos resultados, seu trabalho mostra evolução e potencial de crescimento para a seleção etíope.